

Leddporter Euro-serien og AluFrame



Leddporter | Sidegående porter | Vippeporter | Designporter | Portåpnere

# DE SKREDDRESYDDE GARASJEPORTENE

Crawford. Hver port er en original.

# MER Plass, FLERE MULIGHETER

Få dine ønsker oppfylt!



**Mer enn en  
garasjeport – et stykke  
ekte livskvalitet.**

**Lettmanøvrerte og stillegående, enkle å betjene, lang levetid, svært sikre, plass-  
besparende og en estetisk nytelse:** Crawford's leddporter gir deg bedre livskvalitet. En  
førsteklasses syntese av nyskapende funksjonalitet og moderne estetikk:

- » Leddporter åpnes loddrett oppover – de egner seg altså utmerket der det er begrenset plass eller er gangarealer foran garasjen.
- » Etersom porten monteres på innsiden av veggen, får du full utnyttelse av kjørebredde. Den optimale løsningen også for større kjøretøyer.
- » Vi lager en port som passer til DIN portåpning, så slipper du å tilpasse portåpningen til en "standardport". I tillegg kan du velge mellom en rekke design, farger og tilbehør, slik at du har et vell av muligheter til å få en port som passer akkurat hos deg!

**Crawford**  
GARASJEPORTER

Sett din lit til våre 60 års erfaring som produsent av garasjeporter, og velg en port som gjør din garasje unik. Med kvaliteten og komforten til en ekte Crawford-leddport.

# SEKS AVGJØRENDE FORDELER

Leddporter for det 21. århundre

## 1 Maksimal innbruddssikkerhet

Våre nye leddporter har et patentert, sikkert låsesystem i motstandsklasse 2, som består av låskasse, betjeningsvaier og sluttstykke – alt standard og uten pristillegg på manuelle porter! Alle våre porter er godkjent av det tyske test-instituttet TÜV og oppfyller selvfølgelig de gjeldende EU-standardene.



## 2 17 standardoverflater uten pristillegg

Velg en ferdig behandlet, svært vedlikeholdsvennlig overflatekvalitet i en av våre 14 aktuelle RAL-standardfarger eller en av de 3 nye overflatene Eurodekor lys eik, Eurodekor mørk eik og mahogny – og det uten pristillegg! Du kan dermed få en garasjeport som passer perfekt til huset ditt.



## 3 10 års garanti på alle portdeler

Dette kan kun Crawford tilby deg: Vi gir deg 10 års garanti på hele porten, også slidedeler som hjul, fjærer, hengsler og portoverflaten.




## 4 Design din egen garasjeport

Nesten alle dine ønsker kan oppfylles: Med mange designvarianter, forskjellige vindustyper og passende sidedører kan du designe din helt unike garasjeport. Garasjeporten kan også spesiallakeres i nesten alle RAL- og NCS S-farger.



## 5 Presisjonsarbeid

Alle leddporter i Euro-serien, inklusive AluFrame, skreddersys etter dine ønsker. Dermed kan du få en port som utnytter portåpningen maksimalt. Våre porter gir et balansert inntrykk, ettersom panelhøyder, rilleavstander og speillinndelingen alltid er tilpasset portens høyde og bredde. Eventuelt håndtak blir midtmontert.



## 6 Mer komfort

Ren luksus: Du sitter bekvemt i bilen, trykker på fjernkontrollen og Crawford-portåpneren settes i funksjon. Kraftig og meget stillegående. Dårlig vær kan ikke ødelegge humøret ditt, du holder deg tørr. Det er komfort per tastetrykk – med portåpnerne ULTRA, ULTRA Excellent og ULTRA Excellent Quick.



### “Dine ønsker er vår lov:

Vi skreddersyr våre Euro- og AluFrame-porter etter dine ønsker! Uansett om du vil ha en tradisjonell portåpning med rette hjørner, med runde eller med skrådde hjørner – ingenting er umulig.”



# DYNAMISK LINJEFØRING

## EUROLINE



Leddport **EUROLINE Automatic** i aluminiumsgrå, tilsvarende RAL 9006

Det er ikke bare tilhengere av dynamiske, rene linjer som velger EUROLINE. Ung, tidsriktig og i stil med moderne arkitektur.



## Perfekt konstruksjon

Alle portene i Euro-serien har helgalvaniserte stålpaneler i de 14 Crawford-standardfargene, belagt med to lag polyesterlakk. Portoverflatene kan etter ønske også lakkere i en valgfri RAL- eller NCS S-farge.

I dobbeltvegget, isolert og stabil utførelse (40 mm) med KFK-fritt polyuretanskum mellom den indre og den ytre stålplaten.

Bildet øverst viser: **Leddport EUROLINE med utvendig håndtak**, i hvit, tilsvarende RAL 9016



## DIN FORDEL

### Individuell stil

I tillegg til de 14 standardfargene og de 3 Eurodekor-overflatene som vi tilbyr uten **pristillegg**, kan porten leveres spesiallakkert i nesten alle RAL- og NCS S-farger (bortsett fra perleeffekt og selvlysende farger). Den motstandsdyktige overflatebehandlingen bidrar også til å gjøre leddportene våre robuste og til å gi dem lang levetid. En videre fordel: de silkeglatte overflatene er meget lette å holde rene.

# I TIDEN EUROTREND



Leddport EUROTREND med utvendig håndtak, i hvit, tilsvarende RAL 9016

Rolig og balansert, men samtidig stilren og moderne:  
Modellen EUROTREND passer inn overalt, velegnet til både nybygg  
og renovering.



## Stillegående og lettmanøvrert

Vekten til hver enkelt portseksjon på våre Euro-porter fordeles på fire hjul via to tandemruller. Resultatet: lavere belastning på hjulene, lavere rullemotstand og dermed mindre slitasje. En perfekt tilpasset skinnekurve av høy kvalitet bidrar også til de gode manøvreringsegenskapene.

Bildet øverst viser: **Leddport EUROTREND Automatic** i lys grå, tilsvarende RAL 7035



## DIN FORDEL

### Lengst fremme innen sikkerhet

**I 60 år har Crawford tenkt lenger enn andre.**

Crawfords leddporter gir svært god beskyttelse mot innbrudd. Alle Euro-porter er sertifisert med motstandsklasse 2 i henhold til den gjeldende EU-standarden DIN EN 1627.

# ELEGANSE OVER HELE LINJEN

## EUROFLAIR



Leddport EUROFLAIR Automatic i mellomgrå, tilsvarende RAL 7004

EURO-seriens nye ansikt: De markante rillene øverst på panelene gir et flott, tiltalende utseende. Tradisjonell, men allikevel annerledes – med flair.



## Maksimal stabilitet

Euro-portene er bygget av de beste materialer og gir svært god stivhet og stabilitet. Dette oppnås ved bruk av platetykkelse på inntil 0,5 mm.

Sammen med den 40 mm tykke isoleringen med KFK-fritt polyuretanskum gir dette et av de sterkeste og mest stabile panelene på markedet.


Bildet øverst viser: **Leddport EUROFLAIR** med utvendig håndtak i antrasittgrå, tilsvarende RAL 7016

## DIN FORDEL

### Individuell tilpasning

Individuell tilpasning – Tilpasset garasjeåpningen på millimeteren, slik at du får størst mulig fri kjørehøyde og -bredde. Plassen i portåpningen blir dermed utnyttet maksimalt.

Portkarmen er skjult på innsiden av veggen.



# REN ELEGANSE EUROSTYLE



Leddport **EUROSTYLE Automatic** i lys grå, tilsvarende RAL 7035

De glatte og rene portseksjonene gir EUROSTYLE et særpreget arkitektonisk uttrykk. Med dette stilfulle utseendet er EUROSTYLE som skapt for det 21. århundrets byggestil og allerede en favoritt blant mange arkitekter.



## Beskyttelse av barnehender

Skjøtene mellom portseksjonene er utformet slik at det ikke oppstår noen åpninger mellom dem. Alle hengsler har ekstra sikkerhetsdeksler. Innkapslede vaiere sørger for at ingen klemmer fingrene sine.

Bildet øverst viser: **Leddport EUROSTYLE Automatic** i mosegrønn, tilsvarende RAL 6005

## DIN FORDEL



### Førsteklasses service

**Til å stole på:** Crawford har lenge vært kjent for sitt svært gode samarbeid med faghandelen. Kun der finner du spesialistene som forstår håndverket sitt. Fra faglig rådgivning i butikken til profesjonell montering og kassering av den gamle garasjeporten - hos Crawford-forhandlerne er du i de aller beste hender.

# EN KLASSIKER UTEN KOMPROMISSER

## **EUROCLASSIC**



Leddport **EUROCLASSIC** i hvit, tilsvarende RAL 9016

Portoverflaten til **EUROCLASSIC** er utført i et symmetrisk speilfyllingsmønster. En ekte designklassiker, tidløs, moderne og alltid representativ.

Med ulike, valgfrie vindusutforminger i speilfyllingene gir **EUROCLASSIC** deg enda flere utformingsmuligheter.



## I din hule hånd

Med de helt nye, ergonomisk utformede metallhåndtakene i fire forskjellige utførelser, har du komfort og funksjonalitet i din hule hånd. I "sølv" aluminium, svart, rustfritt stål eller messing – hos oss finner du alltid et håndtak som passer til porten.



Bildet øverst viser: **Leddport EUROCLASSIC** med utvendig håndtak i okerbrun, tilsvarende RAL 8001

## DIN FORDEL



### Komfort med et tastetrykk

**Den som liker det enkelt**, kan utstyre Euro-porten med en fjernstyrt Crawford-portåpner. De elegante og ytelsessterke modellene ULTRA og ULTRA Excellent kan også ettermonteres når som helst. Portåpneren åpner og lukker porten skånsomt, og gjør at porten varer lenger.

# VAKKER SOM TRE, ROBUST SOM STÅL **EURODEKOR-OVERFLATER**



Leddport EUROFLAIR Automatic med Eurodekor lys eik.

Du liker treets naturlige utseende, men vil ha lettstelt stål i stedet for en vedlikeholdskrevende treport? Nå kan du få begge deler! Velg en stålport som ser ut som en treport med en av de tre nye Eurodekor-overflatene – uten pristillegg! Besværlig maling er en saga blott og du får en "treport" som alltid ser ut som ny.



## Fremragende overflate

**Ny og enestående:** Våre Dekor-overflater med høykvalitetsfolie med detaljtro trestruktur i lys eik, mørk eik eller mahogny. Dekor-overflatene leveres på alle Crawford's Euro-modeller uten pristillegg.

Bildet øverst viser: **Leddport EUROFLAIR** med utvendig håndtak med Eurodekor mørk eik.



## DIN FORDEL

### 10 års garanti

**Dette kan kun Crawford tilby deg:** Vi gir deg 10 års garanti på hele porten, også slidedeler som hjul, fjærer, hengsler og portoverflaten. Med 10 års garanti mot produksjonsfeil på alle portdeler, kan du være helt sikker.

# KREATIV, INDIVIDUELL & MANGFOLDIG DESIGNPORTER



Leddport EUROCLASSIC Automatic i dueblått, tilsvarende RAL 5014, med vindusdesign modell Monaco.

Med disse designvariantene gir vi rom for kreativitet, fri formgiving og arkitektonisk tilpassing.

Med en av våre designvarianter får du noe helt enestående – som blikkfang eller som en naturlig del av fasaden.



Det øverste bildet viser:  
Det nederste bildet viser:

**Leddport EUROSTYLE Automatic** i hvit med design S/53  
**Leddport EUROSTYLE Automatic** i spesialfarge med design D316



## PRODUKTFORDEL

Du utformer - vi produserer

Med flerlagsplater av tre og "Longlife-kledning" har du mulighet til å utforme garasjeporten din selv. Du får da en helt unik port som det bare finnes ett eneste eksemplar av! Det er ikke noe problem for oss å fremstille en dekor du har tegnet selv.

# LAG DIN EGEN, UNIKE PORT

## AluFrame



**Ubegrenset variasjon:** AluFrame-porten kan du kle selv, slik at porten passer perfekt til husfasaden.

Individualitet er stikkordet til AluFrame-portene. Du kan kle porten med nesten hva du vil, og skape din egen, helt unike garasjeport. Det er nesten bare fantasien som begrenser!



**AluFrame** kan kles etter ditt eget valg og ønske, enten med trepanel eller andre materialer. Se produktark AluFrame.

På **AluFrame** består seksjonene i portbladet av aluminiumsrammer med forborede hull for feste av kledning.

**AluFrame** kledd med granpanel, sett fra innsiden.

Bildene øverst viser: **AluFrame** med granpanel og kassettkledning av kobber – design "Madrid"

## Mange muligheter

Du står fullstendig fritt til å velge kledningsmateriale og design. Ukantet villmarkspanel? Fiskebensmønstret panel? Mahogny? Glass? Smale treribber med plexiglass bak?

Bare pass på at kledningens tykkelse ikke overstiger 20mm og ikke veier mer enn 12 kg/m<sup>2</sup>. Porter med kledningsvekt mellom 6 og 12 kg/m<sup>2</sup> må bestilles med forsterkede fjærer (max 10kg/m<sup>2</sup> ved portbredde over 450cm).

# EN VERDEN AV FARGER & HÅNDTAK

Fargerikt og mangfoldig



Det finnes utallige muligheter til å gi garasjeporten din en individuell utforming. Velg en Euro-port eller en AluFrame du kan kle selv, velg et passende håndtak, gi porten din egen ønskefarge, dekorér den nye porten med flotte vinduer... La fantasien få fritt utløp – gi garasjeporten din et personlig preg!



Standard håndtak, sølvfarget



Rustfritt stål



Messing




Sortlakkert



Lys brun, tilsvarende RAL 8003




Okerbrun, tilsvarende RAL 8001




Hvit, tilsvarende RAL 9016



Mørk brun, tilsvarende RAL 8014



Elfenbensvit, tilsv. RAL 1015




Lys grå, tilsvarende RAL 7035




Mellomgrå, tilsv. RAL 7004



Aluminiumsgrå, tilsv. RAL 9006




Mosegrønn, tilsvarende RAL 6005



Antrasittgrå, tilsv. RAL 7016




Dueblå, tilsvarende RAL 5014



Furugrønn, tilsvarende RAL 6009



Foliebelagt tilsv. "Lys eik"



Stålblå, tilsvarende RAL 5011



Foliebelagt tilsv. "Mahogny"



Foliebelagt tilsv. "Mørk eik"



Gråmetallic\*, tilsvarende DB703

## I din hule hånd

Med det **nye ergonomisk utformede metallhåndtaket** har du alt i din hule hånd – komfort, funksjonalitet og sikkerhet.

Porten lar seg lekende lett åpnes og lukkes.

Som standard leverer Crawford håndtaket i fargen sølvfarget aluminium. Kan også leveres i rustfritt stål, messing eller sortlakkert.

Sikkerheten er allerede innebygd. Sylindren er ekstra godt beskyttet skjult i den avrundede låsekassen. Om ønskelig kan låsesylindren lett skiftes, f.eks til en vanlig oval ASSA-sylinder.

## Fargerikt

For portoverflatene kan du velge mellom våre **14 standardfarger** og **3 Eurodekor-folier** som ser ut som tre. Hvis du vil sette andre farger på tilværelsen, kan du også få din nye leddport lakkert i **ønsket RAL- eller NCS S-** farge.

# PORTAUTOMATIKK

ULTRA EXCELLENT, EXCELLENT QUICK & AKKU PLUS – våre proffer



## Praktisk...

**De praktiske Crawford-portåpnerne passer til alle våre porter**, både vippeporter og leddporter. Den enkle betjeningen med håndsenderen, som har fire kanaler som standard, gjør det blant annet mulig å åpne garasjeporten, slå på utelyset eller aktivere alarmanlegget. Med modellen Ultra Excellent trenger du ikke engang å tenke på å lukke porten. Det kan utføres automatisk etter at den tiden du har stilt inn er utløpt (automatisk lukking). Montering er enkel, ettersom portåpneren kommer formontert fra fabrikk **[1]** og bare behøver **[3]** å settes sammen.

## Sikker... og enkel å montere

**Pålitelige sikkerhetsfunksjoner beskytter deg og dine eiendeler.** Alle Crawford-portåpnerne er utstyrt med en robust tannrem **[2]**.

Resultatet: portåpner som er stillegående, olje- og smørefrie og har stor løftkraft. En ytterligere innebygd sikkerhetsgaranti er at portåpneren holder porten låst når den er lukket. Det er så godt som umulig for uvedkommende å åpne porten utenfra. Og hva hvis strømmen skulle gå? Ingen grunn til panikk, da kan du enkelt åpne porten både innenfra og utenfra hvis du har påmontert en frikoblingslås.

Håndsenderne benytter 433 MHz med rullende kode. Koden endres etter hver gangs bruk – ved normal bruk tar det 30 år før en kode benyttes på nytt. Over en milliard kodemuligheter gir sikker beskyttelse mot såkalt "code scanning".

Barn som leker i garasjen er heller ikke noe problem. Den intelligente elektronikken stanser porten og kjører den tilbake igjen ved registrering av det minste hinder.

## Crawford portåpner – tvers igjennom overbevisende

**HURTIG** – Du må aldri mer vente.

Med en hastighet på 0,30 m/sek er portåpneren Ultra Excellent Quick blant de hurtigste portåpnerne: selv en stor port åpnes eller lukkes på omtrent halve tiden.

**SIKKER** – Økt sikkerhet for bedre beskyttelse. En Crawford-portåpner beskytter eiendelene dine. For eksempel ved hjelp av fjernkontrollen med 433 MHz rullende kode.

**STERK** – Når en Crawford-portåpner "viser muskler", går selv tunge porter lekende lett opp og igjen. Med inntil 800 N startkraft er den sterk som en bjørn.

**SPARSOMMELIG** - Til tross for den høye ytelsen er en Crawford-portåpner meget sparsommelig: Med en hvilestrøm på 4 watt koster den deg en bagatell per år.

**STILLEGÅENDE** – Hysj: Du må virkelig anstrenge deg for å overhodet kunne høre Crawford-portåpneren: Med et lydnivå på mindre enn 70 dB (A) er den svært stillegående.





**Crawfords portåpnere gjør livet lettere:** Også ved regn, snø og mørke – du kan bli sittende bekvemt i bilen.



## AKKU PLUS - Garantert spenning

Ferdiggarasjer plassert "på plenen" mangler ofte strømtilførsel for å kunne installere en portåpner. Det er ikke lenger noe problem: Med Crawford "Akku Plus" kan du allikevel nyte godt av denne komforten. Ved hjelp av et solcellepanel som du monterer på yttervegg eller tak, tilkoblet et kraftig batteri, er du uavhengig av 220 V tilførsel. Batteriytelsen rekker til 160 sykluser (åpne- og lukkebevegelser).

**TEKNISKE DATA** – Nominell spenning & styrespenning 24 V DOC, batterikapasitet 7 Ah, Løftkraft 400 N, verneklasse II, hastighet 120 mm/s, vekt 2,3 kg, mål 227 x 137 x 160 mm, temperaturområde -20 til +60°C



## ULTRA – Oversikt over de viktigste fordelene:

- » Trekkraft 600 N
- » Rask og enkel å montere - formontert fra fabrikken
- » Robust konstruksjon med C-skinne
- » Vedlikeholdsfri tannrem
- » Høy trekkraft og hastighet
- » Automatisk innstilling av drivkraft
- » Lavt strømforbruk
- » Automatisk hinderregistrering
- » Mykstart og mykstopp skåner porten
- » Innebygd garasjebelysning med automatisk slukking
- » Innvendig frikopplingslås som standard
- » Universal festekonsoll for vippe- og leddporter
- » Enda enklere innstilling med turtallsovervåking – endebryter ikke lenger nødvendig
- » Homelink-kompatibel
- » Fem års garanti
- » Leveres som standard med mindre porter

## ULTRA EXCELLENT QUICK

- » **Trekkraft 550 N**
- » **Hurtigmodell med økt hastighet. Anbefales ikke til svært tunge porter, bl.a. store AluFrame-porter.**

## ULTRA EXCELLENT – Har alt som Ultra har og enda litt til:

- » Trekkraft 800 N
- » Eksklusivt design
- » Separat slukking av belysning
- » Mulighet for delvis åpning (praktisk for sidegående porter)
- » Regulerbar mykstoppfunksjon
- » Automatisk lukking. For denne funksjonen er en ekstra sikkerhetsanordning (fotocellestråle eller sikkerhetslist) nødvendig
- » Aktivlås på vippeporter som standard
- » Standard måleelektronikk for sikkerhetslist
- » Veggbryter med systemkabel
- » LED-display som viser kraftbehov og ev. forstyrrelser
- » Belysningen kan fjernstyres
- » Leveres som standard med større porter



\*Ta hensyn til maksimalstørrelser.

# MYE TILBEHØR Å VELGE MELLOM

Gjør hverdagen mer komfortabel med praktisk tilbehør til portåpneren



## Intelligent tilbehør

Crawford tilbyr et stort utvalg av tilbehør for enda høyere komfort og personlig sikkerhet. Også for helt spesielle og tilsynelatende uløselige behov har vi mange intelligente løsninger.

## Gode forbindelser

**Nøkkelbryter** er løsningen hvis du har glemt fjernkontrollen [1]. For utenpåliggende eller skjult montasje. Med en **kodelås** åpner du porten uten nøkkel med din personlige tallkode [2]. Om ønskelig trådløs, så slipper du å legge kabel.

## På nett

**Potensialfrie mottakere** [3] gjør fjernkontrollen kompatibel, f.eks. for betjening av systemer fra andre produsenter. **Kodelås** [2] med tre kanaler i to utførelser: høyverdig metalltastatur med grå kunststofframme eller høyverdig avlangt metalltastatur med eloksert alu-ramme og belysning. Begge med elektronikkenheten plassert i en fuktighetssikker boks med systemkabel og fordelingsenhet for enkel tilkoping.

## Alltid strøm

**Tilbehørsett for portåpneren AKKU**  
**PLUS:** Reservebatteri [7], solcellepanel [6] for batterilading.  
**Solcellesett for ettermontering (ikke avbildet):**  
inkl. laderegulator, solpanel og monteringsmateriell

## Pass opp!

**Fotoceller** [4] hindrer at porten lukker seg dersom strålen brytes av en person eller gjenstand. **Sikkerhetskontaktlist** med innebygget optoelektrisk sensor [5] stanser porten og kjører den opp igjen ved registrering av det minste hinder. (Optosensor anbefales ikke i Norge av klimatiske årsaker.)

# PRODUKTOVERSIKT

Noe for enhver smak - garasjeportsortimentet fra Crawford



**Leddheisporter, sidegående leddport, selvbærende stålkonstruksjoner eller AluFrame konstruksjon**, stjeler ikke plass i høyden eller bredden, stjeler ikke plass foran eller bak porten, "sidedør" er ikke nødvendig, bredt utvalg av overflater, individuell utforming mulig.

**Leddport g60**  
Maksimal sikkerhet og optimal utnyttelse av plassen. Du får et enestående sikkerhetssystem med svært høy brukersikkerhet. Enkel å betjene og svært lett å manøvrere. Isolerte leddporter er det suverent beste alternativ for norske forhold.

**Vippeporter**  
Enkle å montere, klare til montering, uten takskinner, med fallsikring og fjærbruddsikring, mange flotte overflater og muligheter for individuell utforming. Vippeporter selges i Norge kun til rekkegarasjer / Prosjektmarkedet, ikke enkeltvis.

**Design porter**  
Vi tilbyr et stort utvalg i design porter. Våre designvarianter gir rom for kreativitet, fri formgivning og arkitektoniske tilpasninger. Med en av våre designvarianter får du noe helt enestående - som blikkfang eller som en naturlig del av fasaden.



## Til å stole på: Crawford Garasjeporter

- » En ny garasjeport er en investering som skal vare i mange år.
- » Det er viktig å velge en leverandør som kan bistå med service og reservedeler i hele portens levetid.
- » Crawford Garasjeporter selges gjennom ledende byggevarehus over hele landet, bl.a Byggmakker-, Bygger'n-, Montér-, Optimera, og Byggeriet-forretninger, samt en rekke spesialfirmaer. (som bl.a. kjeden Crawford Center).
- » Vi ber deg ta kontakt med en av våre forhandlere.

Ring oss gjerne dersom du har ytterligere spørsmål. Du kan også finne mer informasjon på vår hjemmeside [www.crawfordgarasjeporter.no](http://www.crawfordgarasjeporter.no)

**Crawford**  
GARASJEPORTER

Vi tar forbehold om endringer i produkter og sortiment, uten varsel. Alle bilder tjener som illustrasjon, avbildede produkter kan avvike fra standard. Vi tar forbehold om fargeavvik av trykktekniske årsaker.

**Crawford Garasjeporter** - c/o Crawford Norge AS, Strømsveien 179, Boks 96 Alnabru - N-0614 OSLO  
Tlf.: 22 65 30 00 - Faks: 22 65 30 15 - E-post: [info@crawfordgarageportar.se](mailto:info@crawfordgarageportar.se) - [www.crawfordgarasjeporter.no](http://www.crawfordgarasjeporter.no)

fredmansky

MAKO-DST-80A-09-08-HL Med forbehold om endringer.  
De faktiske fargene kan avvike noe fra katalogbildene.